


«СОГЛАСОВАНО»
Начальник отдела образования
Пушкинского района
Санкт-Петербурга

Н.П.Микушева
«__» _____ 2020 г.

«СОГЛАСОВАНО»
ВрИО начальника ОГИБДД ОМВД
по Пушкинскому району
Санкт-Петербурга
Подполковник полиции

А.В.Новиков
«__» _____ 2020 г.

«СОГЛАСОВАНО»
Председатель
Пушкинского отделения
Всероссийской общественной организации
«Всероссийское Общество
Автомобилистов»

О.А.Семенцов
«__» _____ 2020 г.

«УТВЕРЖДАЮ»
Директор ГБУ ДО ДТ
Пушкинского района
Санкт-Петербурга

О.Н.Бугаева
«__» _____ 2020 г.

ПОЛОЖЕНИЕ
О РАЙОННОМ ЭТАПЕ ВСЕРОССИЙСКОГО КОНКУРСА
ЮНЫХ ИНСПЕКТОРОВ ДВИЖЕНИЯ
«БЕЗОПАСНОЕ КОЛЕСО - 2021»

Санкт-Петербург
2020/2021г.

1. Общие положения

1.1. Районный этап детско-юношеских соревнований юных инспекторов движения «Безопасное колесо» (далее – Соревнования) является лично-командным первенством среди учащихся образовательных учреждений и учреждений дополнительного образования Пушкинского района Санкт-Петербурга, проводится Отделом ГИБДД Пушкинского района, Отделом образования Пушкинского района совместно с другими заинтересованными учреждениями и организациями.

1.2. Целями Соревнований являются:

- воспитание законопослушных участников дорожного движения;
- военно-патриотическое воспитание подростков и молодёжи;
- предупреждение детской безнадзорности и беспризорности;
- пропаганда здорового образа жизни.

1.3. Задачами Соревнований являются:

- совершенствование работы по предотвращению правонарушений среди детей и подростков и профилактике ДДТТ;
- привлечение школьников к участию в пропаганде среди сверстников правил безопасного поведения на дорогах;
- привлечение учащихся к систематическим занятиям физической культурой и спортом.

2. Организаторы Соревнований

2.1. Организаторы Соревнований:

Отдел образования Пушкинского района Санкт-Петербурга,
Отдел ГИБДД УМВД России по Пушкинскому району Санкт-Петербурга,
Пушкинское районное отделение Всероссийской общественной организации «Всероссийское Общество Автомобилистов».

2.2. Непосредственная подготовка и проведение Конкурса возлагается на Районный опорный центр по гражданскому и патриотическому воспитанию, поддержке деятельности детских общественных объединений, движений, профилактике детского дорожно-транспортного травматизма и безопасности дорожного движения ГБУ ДО ДТ (далее РОЦ) Пушкинского района и Отдел ГИБДД УМВД России по Пушкинскому району Санкт-Петербурга.

2.3. Руководство организацией конкурса в образовательных учреждениях осуществляется ОУ..

3. Порядок проведения Соревнований

3.1. Соревнования проводятся в 2 этапа:

- 1 этап – соревнования на уровне образовательных учреждений;
- 2 этап – финал Соревнований.

3.2. Команда, победившая в Соревнованиях, представляет Пушкинский район на городских детско-юношеских соревнованиях юных инспекторов движения «Безопасное колесо- 2021».

3.3. Финал районных Соревнований состоится **22 апреля 2021 г.** на базе ГБУ ДО ДТ по адресу: ул. Пушкинская д.28/21 каб.28

3.4. Начало регистрации команд в **10.00 ч.**

В связи с распространением новой коронавирусной инфекции (COVID-19) возможно проведение мероприятия в дистанционном или ином формате, о чем участники будут дополнительно оповещены.

4. Участники Соревнований

4.1. Участниками Соревнований являются команды, победившие в 1 этапе на уровне образовательного учреждения.

4.2. К Соревнованиям допускаются учащиеся, **родившиеся: в июле-декабре 2010, 2011, январе-мае 2012г.** Состав команды – четыре человека (два мальчика и две девочки).

4.3. Допускается участие команды неполным составом. В этом случае результаты учитываются только в личном зачете.

4.4. Команда должна иметь единую форму одежды.

4.5. Все члены команды должны участвовать во всех конкурсах и видах, определенных программой Соревнований и настоящим Положением.

5. Условия проведения Соревнований

В программу Соревнований входят 6 конкурсов:

- теоретический экзамен на знание Правил дорожного движения РФ;

- оказание первой доврачебной медицинской помощи (теория+практика);
- конкурс «Знатоки дорожных знаков»;
- Основы безопасности жизнедеятельности
- фигурное вождение велосипеда;
- творческое выступление-приветствие

5.1. Теоретический экзамен на знание Правил дорожного движения.

1. Проводится по билетам, составленным в соответствии с правилами дорожного движения (разделы: «Общие положения», «Общие обязанности водителей», «Обязанности пешеходов», «Обязанности пассажиров», «Проезд перекрестков», «Дополнительные требования к движению велосипедов, мопедов, гужевых повозок, а также прогону животных», «Сигналы светофора и регулировщика»). В каждом билете по 15 вопросов. За каждый неправильный ответ участникам начисляется 1 штрафной балл. Время, отведенное на подготовку ответов, 10 минут. Каждый нерешенный вопрос засчитывается как неправильный. Победитель определяется по наименьшему количеству очков. При одинаковой сумме штрафных баллов или равных "0", команда-победительница определяется по минимальному времени, затраченному на прохождение этапа.

2. Проезд перекрестков .Компьютерное тестирование на знание проезда перекрестков

Каждому участнику команды предлагается выполнить 8 заданий (вопросов), которые задаются и решаются в определенном программном режиме. Все вопросы высвечиваются на экране, участники дают ответы на специальных бланках.

8 заданий – решение задач на очередность проезда перекрестка транспортными средствами, количество которых варьируется от 3 до 6. Одно транспортное средство, обязательное в каждой задаче,- велосипед. На решение каждого вопроса дается 25 секунд.

За каждый неправильный ответ начисляется 1 штрафной балл.

За каждый пропущенный без ответа вопрос также начисляется 1 штрафной балл.

5.2. Оказание первой медицинской помощи (теория)

1 блок вопросов - вопросы на знание основ оказания первой помощи с вариантами ответов, один из которых верный.

Задания включают в себя следующие тематические вопросы:

знания основ оказания первой помощи при:

- различных видах кровотечений, их признаки;
- различных видах переломов, их признаки;
- различных видах ожогов, их признаки;
- различных видах отморожений, их признаки;
- различных видах ран, их признаки;
- травмах различных частей тела: головы, живота, грудной клетки, позвоночника.

задания на знания:

- простых повязок и места их наложения;
- частей тела человека;
- содержимого автомобильной аптечки;
- обязательных шагов алгоритма оказания первой помощи, пострадавшим в дорожно-транспортном происшествии.

Контрольное время – 10 минут. На задание отвечает каждый участник команды. За каждый неправильный ответ участнику начисляется 1 штрафной балл. Каждый нерешенный вопрос засчитывается как неправильный.

На теоретическом этапе ведется командный и личный зачет.

Практическая часть – практический экзамен на умение оказания первой помощи условному «пострадавшему» в дорожно-транспортном происшествии.

Условия выполнения задания: команда проходит предстартовую проверку, демонстрируя содержимое санитарной сумки (команда, не прошедшая предстартовую проверку, к соревнованиям не допускается). По команде судьи каждый санитар (участник) вытягивает по одной карточке, в которой указано название повязки, которую ему необходимо выполнить на «пострадавшем». Каждый санитар (участник) оказывает помощь отдельному «пострадавшему», роль которых выполняют подростки-статисты. В течение одной минуты участники знакомятся с заданием и готовят необходимый для его выполнения перевязочный материал (бинты разрешается вскрывать только после «старта»).

По команде «СТАРТ» участник пересекает штрафную линию, выполняет манипуляции с «пострадавшем», указанные в карточке с заданием. По окончании своих действий, когда санитар (участник) считает, что повязка готова, он пересекает обратно штрафную линию, громко говорит: «ГОТОВ», - судья фиксирует время выполнения задания.

Задания включают в себя следующие повязки: спиральная на предплечье с иммобилизацией конечности косынкой; восьмиобразная на голеностопный сустав; крестообразная на затылок; «Чепец».

Оснащение санитарной сумки:

бинт 5x10 (4 шт.), бинт 7x14 (2 шт.), салфетки стерильные 16x14 (1 уп.), завязка для повязки «Чепец», косынка, булавка (значок), ножницы, записная книжка, карандаш.

Контрольное время на станции - 15 минут, на выполнение задания – 8 минут.

На практическом этапе ведется командный и личный зачет.

Победители на этапе «Оказание первой доврачебной медицинской помощи» в командном зачете определяются по сумме мест теоретической и практической части. При равной сумме мест преимущество отдается команде, занявшей лучшее место в теоретической части.

Победители на этапе «Оказание первой доврачебной медицинской помощи» в личном зачете определяются среди мальчиков и среди девочек отдельно по теоретической и практической части. При равенстве результатов преимущество отдается участнику младшего возраста.

Побеждает команда с наименьшим количеством штрафных баллов.

5.3. «Знатоки дорожных знаков».

Команде предлагается выполнить ряд заданий по проверке знаний дорожных знаков. Данный этап проверяет умение работать в команде, прислушиваться друг к другу, принимать коллективное решение.

Задание 1:

Команда получает тестовое задание. Проверяются знания по шести группам знаков:

- запрещающие
- предписывающие
- информационные
- предупреждающие
- знаки особых предписаний
- знаки приоритета

Результат команды определяется суммой правильных ответов. Контрольное время прохождения этапа 10 минут.

За каждый неправильный ответ участникам начисляется 1 штрафное очко.

5.4 Основы безопасности жизнедеятельности

Каждой команде предлагается выполнить ряд заданий по проверке умения контролировать свое поведение в качестве велосипедиста или пешехода в дорожных ситуациях. Кроме этого, данный этап позволяет проверить умение детей работать в команде, прислушиваться друг к другу, принимать коллективное решение.

Задание 1. Команде предлагается специальная схема с заданием «Безопасный путь домой» и маркеры.

Участники на схеме выполняют задание на знание и соблюдение требований дорожных знаков в условиях виртуального города: участники с помощью маркера рисуют правильный маршрут движения велосипедиста в возрасте от 7 до 14 лет из начальной точки (старта) до конечной точки (финиша).

Контрольное время выполнения задания – 4 минуты.

Задание 2. Экзамен на знание устройства велосипеда.

На задание команда отвечает в полном составе.

Команде предоставляются детали велосипеда и таблички с названиями этих деталей. Команда должна соотнести нужную деталь велосипеда с ее названием.

Контрольное время – 4 минуты. За каждую ошибку или не отвеченный вопрос команде начисляется 1 штрафной балл.

Задание 3. Команда на макете «Дорожное движение» указывает 10 правильных или неправильных типов поведения участников дорожного движения (время обсуждения - 1 минута).

В случае допущения ошибки команде начисляется 1 штрафной балл.

На этапе ведется командный зачет.

При определении команд-победителей на станции учитывается наименьшее количество штрафных баллов.

При равенстве набранных баллов, преимущество отдается команде, получившей наименьшее количество штрафных баллов в задании 1.

5.5. Фигурное вождение велосипеда (элементы соревнования «Безопасное колесо» - проезд под перекладиной, змейка, слалом, торможение)

Командная эстафета. Каждый участник должен владеть навыками фигурного вождения велосипеда.

Конкурс проводится на площадке, где последовательно расположены различные препятствия, перечень и порядок которых могут быть изменены организаторами соревнований. Команда-победитель определяется по наименьшему количеству штрафных баллов и наименьшему времени, затраченному на прохождение всех индивидуальных этапов. (таблица штрафов – Приложение 2)

Отказ одного из участников команды от прохождения данного этапа конкурса приводит к дисквалификации команды. Результаты, показанные другими участниками конкурса, учитываются

только в личном зачете.

При определении победителей учитывается наименьшее количество штрафных баллов. При равенстве набранных штрафных баллов, преимущество отдается участнику, затратившему наименьшее количество времени. В случае повторного равенства результатов приоритет отдается наиболее младшим участникам соревнований.

Определяются команды, а также участники-мальчики и участники-девочки, занявшие 1,2 и 3 места

5.6. Творческое выступление команды на тему «Пушкинский ЮИД - за культуру поведения на дорогах!»

Творческое выступление-приветствие проводится средствами художественной самодеятельности в любой малой сценической форме (агитбригада, инсценированная песня, литературный монтаж, поэтическая зарисовка, попури и т.д.). Продолжительность выступления – **не более 5 минут**. Запрещается использование фонограммы с записанным голосом («плюс»). Конкурс оценивается по 10 бальной системе по следующим критериям:

- полное соответствие терминологии согласно ПДД РФ,
- творческая инициатива, мастерство исполнения,
- оригинальность подачи материала,
- использование песен и стихов, музыкальное оформление.

Неучастие команды на этапе - 20 штрафных баллов.

Организаторы соревнований оставляют за собой право на частичное изменение программы соревнований.

В связи с распространением новой коронавирусной инфекции (COVID-19) возможно проведение мероприятия в дистанционном или ином формате, о чем участники будут дополнительно оповещены.

6. Документация

6.1. Каждая команда представляет следующие документы:

- заверенную директором и врачом общеобразовательного учреждения именную **заявку на участие в соревнованиях**;
- **информационную справку** о проведении Соревнований в образовательном учреждении (в произвольной форме);
- **копии свидетельств о рождении** всех членов команды;
- **Выписка из приказа** по образовательному учреждению о назначении ответственного за жизнь и здоровье членов команды
- **Согласие родителей (законных представителей)** на использование и обработку персональных данных ребёнка (Приложение 4)
-

6.2. **Предварительные заявки на участие команды в Соревнованиях необходимо предоставить до 15 апреля 2021 г. в РОЦ (ул. Пушкинская д.28/21 каб.28) по эл. почте rotcbdd@mail.ru**

В случае непредставления каких-либо документов или несвоевременного предоставления информации об участии в Соревнованиях, команда исключается главным судьей соревнований.

7. Дополнительные замечания по организации и проведению соревнований.

Команда должна участвовать во всех видах программы.

ГСК соревнований может внести в виды, указанные в разделе 5, некоторые изменения, не противоречащие общему их содержанию.

Условия и порядок проведения соревнований объявляются на регистрации и инструктаже.

Порядок обращения к судьям для выяснения вопросов, связанных с результатами выступлений команды на соревнованиях, и подача протестов главному судье объявляется на совещании руководителей команд.

Не допускаются к старту команды:

- не допущенные решением мандатной комиссии;
- прибывшие на соревнование в не соответствующем данному Положению составе;
- опоздавшие (время прибытия указывается в графике) по неуважительной причине.

Снимаются с соревнований команды нарушившие меры безопасности и условия данного Положения.

Руководителям команд во время проведения соревнований с начала инструктажа команды и до окончания обработки протоколов

ЗАПРЕЩАЕТСЯ:

- а) вмешательство в работу судей;

- б) создание помех деятельности судейских бригад и других команд;
- в) помощь своей команде словом и делом, если не было просьбы судей. В случае фиксации судьями хотя бы одного из перечисленных нарушений результат команде не засчитывается, и она занимает в данном виде последнее место.

8. Определение результатов

- 7.1. Итоги соревнований подводит судейская коллегия.
- 7.2. Результаты, как в личном, так и в командном зачете определяются путем суммирования штрафных очков, с учетом затраченного времени по каждому основному виду соревнований 5.1 – 5.5. Баллы, заработанные командами на творческом конкурсе учитываются при определении командного первенства, т.е. сумма набранных баллов на 6 этапе вычитается из суммы штрафных баллов, набранных по итогам 1-5 этапов.
- 7.3. Командный результат определяется суммой личных результатов всех членов команды.
- 7.4. При равной сумме штрафных очков, преимущество имеет команда (участник), показавшая лучший результат по знанию Правил дорожного движения (5.1.+ 5.2.).

Победителями и призерами соревнований становятся:

В командном зачете:

Победителями и призерами Соревнований считаются команды, занявшие первые три места по наименьшей сумме штрафных баллов, полученных командами на всех этапах Соревнований.

В личном зачете:

- мальчик и девочка, показавшие лучшие результаты в каждом из основных видов (ПДД РФ, Медицина, Фигурное вождение велосипеда).

9. Награждение победителей и участников

- 8.1. Команда-победительница и команды-призеры награждаются дипломами. Участники этих команд награждаются грамотами и призами.
- 8.2. Организационный комитет имеет право установить дополнительные призы для участников Соревнований.

10. Обеспечение Соревнований

- 9.1. Финансирование Соревнований осуществляется за счет средств, выделяемых администрацией Пушкинского района, муниципальными образованиями и другими заинтересованными учреждениями, организациями и ведомствами.
- 9.2. Расходы на обеспечение, питание, а также прибытие без опозданий к месту Соревнований несет руководитель образовательного учреждения.
- 9.3. Обеспечение Соревнований велотехникой возлагается на организаторов конкурса.

Приложение1

ЗАЯВКА

на участие в районном этапе детско-юношеских соревнований
юных инспекторов движения «Безопасное колесо 2021»

команды ГБОУ № _____

Пушкинского района Санкт-Петербурга

№ п/п	Фамилия, имя	Дата рождения	Класс	Домашний адрес	Допуск врача
1					
2					
3					
4					

Руководитель команды: ФИО полностью, должность, контактный телефон

Представитель, сопровождающий команду: ФИО полностью, должность, контактный телефон

Руководитель ОУ _____ М.П.

Примечание:

9.4. **Предварительные заявки** подаются в РОЦ ГБУ ДО ДТ Пушкинского района до 15 апреля 2021 г.

- по эл почте rotcbdd@mail.ru

В день Соревнований:

1. Заявка должна иметь визу врача о допуске каждого участника к соревнованиям.
2. Заявка принимается при наличии копий свидетельств о рождении справки о проведении 1-го тура школьного этапа Соревнований.
3. Согласие родителей (законных представителей) на использование и обработку персональных данных (Приложение 4)
4. Информационная справка о проведении первого (школьного) этапа районных соревнований юных инспекторов движения «Безопасное колесо - 2021»

ИНФОРМАЦИОННАЯ СПРАВКА

о проведении первого (школьного) этапа
районных соревнований юных инспекторов движения
«Безопасное колесо - 2021»
в ОУ № _____ Пушкинского района Санкт-Петербурга

Дата проведения: _____

Количество участников: _____

Ответственное лицо (Ф.И.О., должность): _____

Руководитель ОУ


М.П.

ПРИЛОЖЕНИЕ 2

Примерный перечень препятствий для этапа «Фигурное вождение велосипеда»

Препятствие «Восьмерка» или «Круг от восьмерки».

Используются фишки (кегли) высотой до 25 см. и диаметром до 7 см. Фишки (кегли) выставляются в виде двух соприкасающихся кругов. Малый круг: внешний радиус от 2,5 до 3,5 м., внутренний радиус от 2 до 3,0 м. Большой круг: внешний радиус от 3 до 4 м., внутренний радиус – от 2,5 до 3,5 м. Расстояние между фишками не более 60 см.




«Восьмерка» или «круг от восьмерки». Участник проезжает по коридору, препятствие	Падение 1 фишки (кегли) (каждой)	1
	Выезд за пределы препятствия (за каждую не пройденную фишку (кегли))	1

образованному фишками (кеглями), которые расположены по линиям малого и большого кругов.	Выезд за пределы препятствия (за пропущенные 10 и более фишек (кеглей))	10
	Падение 10 и более фишек (кеглей)	10

Препятствие «Слалом».

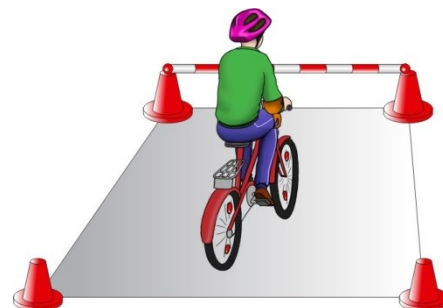
Используются стойки на основании. Основание – утяжеленный цилиндр диаметром 15 см. и высотой 10 см. К центру основания крепится полая металлическая или пластиковая трубка. Общая высота стойки от 1,3 до 1,7 м. Расстояние между первой и второй стойками 1,3 м. Каждое следующее расстояние между стойками уменьшается на 5 см. Всего в препятствии используется не более 7 стоек. Ограничительная линия проходит по всей длине препятствия на расстоянии 1 м. слева и справа от стоек.



«Слалом». Участник проезжает между стойками, поочередно огибая каждую с правой или левой стороны и стараясь не задеть их.	Смещение или касание стойки	1
	Падение стойки	2
	Пропуск стойки	3
	Выезд за пределы трассы	3

Препятствие «Прицельное торможение».


Длина коридора на 5 см. больше велосипеда, предоставляемого организаторами. Ширина коридора 80 см. Контур очерчивается линиями. По углам элемента устанавливаются конусы. Высота конуса до 40 см, радиус основания до 25 см. На верхнюю часть выездных конусов кладется планка (полая металлическая или пластиковая трубка) длиной 1 м.



«Прицельное торможение». Участник, заезжая в коридор, должен произвести торможение велосипеда, максимально приблизив переднее колесо к планке, но, не сбив ее.	Нога или ноги находятся за пределами ограждения	1
	Велосипед находится за пределами ограждения	2
	Падение планки	3

Препятствие «Перенос предмета».

Используются две стойки, которые состоят из тяжелого основания, полой пластиковой трубы, с прикрепленными на их верхней части чашами. Высота стоек 1,2 м. Переносимый предмет – теннисный мяч или шар. Расстояние между стойками не менее 3 м.




«Перенос предмета». Участник подбегает к стойке, в чаше которой находится предмет. Берет предмет в правую руку и, держа его в руке, доезжает до следующей стойки, в чашу которой кладет предмет.	Проезд мимо стойки с предметом	3
	Падение предмета с конечной стойки (предмет не положен в чашу стойки)	3
	Падение предмета во время движения	2
	Падение стойки	2
	Касание велосипеда рукой, держащей предмет	2
	Выезд за пределы трассы	1

Препятствие «Желоб».


Препятствие длиной 3 м., высотой 5 см., скошенное со стороны въезда и выезда для плавности начала и конца преодоления препятствия. По краям доски в длину прикреплены рейки высотой 3,5 см. так чтобы ширина углубления была 10 см., тем самым образуя желоб.



Вид с торца.



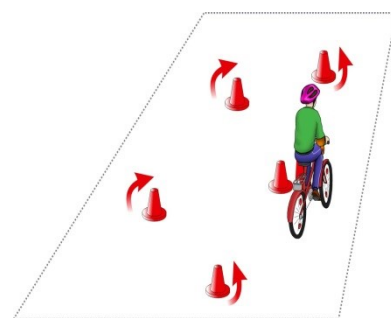
Вид сверху



«Желоб». Участник проезжает препятствие, стараясь не съехать с него.	Съезд с препятствия одним колесом	2
	Съезд с препятствия двумя колесами	3
	Неудачное преодоление (страхующий помощник судьи поддержал участника)	4

Препятствие «Узор из конусов».

Используются дорожные конусы в количестве 5 штук, которые устанавливаются на площадке длиной 5,5 м. и шириной 3 м. Расстояние между конусами и ограничительными линиями – 80 см. Расстояние от 1 до 2 конуса – 1,15 м., от 1 до 3 конуса – 2,3 м.



«Узор из конусов». Участник проезжает между всеми конусами по порядку, стараясь их не задеть и не выехать за габариты площадки.	Сдвиг конуса (за каждый)	1
	Падение конуса (за каждый)	2
	Пропуск конуса	2
	Выезд за пределы габаритов препятствия (за каждый)	2

Препятствие «Наклонная доска».



В основании конструкции находится каркас (металлический или деревянный). Используется наклонная поверхность. Часть конструкции, по которой движется велосипед, обшита резиной, остальные части — пластиком с нанесением на него цветных клеящихся полосок. Длина конструкции от 2 до 3 м. Ширина от 25 до 40 см. Высота слева не менее 10 см, справа не более 1 см.

«Наклонная доска». Участник должен проехать по наклонной доске обеими колесами, не съезжая с нее.	Съезд с доски одним колесом	2
	Съезд с доски двумя колесами	3
	Неудачное преодоление (страхующий помощник судьи поддержал участника)	4

Препятствие «Проезд под перекладиной».

Используются стойки на тяжёлом основании (три пары). На стойке на соответствующей высоте установлен небольшой выступ с углублением. Две стойки и поперечная планка (полая алюминиевая или пластиковая трубка) образуют проезд под перекладиной. Высоты выступов — от 1,33 до 1,5 м., от 1,3 до 1,4 м., от 1,27 до 1,3 м., расстояние между проездами не более 2 м. Ширина между стойками не менее 1,2 м. Проезды устанавливаются в порядке убывания высоты.



«Проезд под перекладиной». Участник, наклонившись к рулю, проезжает препятствие (3 шт. подряд), стараясь не задеть стойки и верхнюю планку.	Касание верхней планки	1
	Касание верхней планки и стоек	2
	Сбить планку или стойку	3

Препятствие «Зауженная прямая дорожка».

Используются фишки в виде тарелок 4-х цветов, которые расположены вплотную друг к другу. Каждому сектору принадлежит свой цвет. Длина дорожки 3 м. Ширина в начале дорожки 40 см, в конце - 15 см. (расстояние измеряется между внутренними краями фишек (тарелок)).



«Зауженная прямая дорожка». Участник должен проехать по габаритной дорожке из фишек (тарелок), стараясь не сместить их.	Смещение фишек (тарелок) в первом секторе	4
	Смещение фишек (тарелок) во втором секторе	3
	Смещение фишек (тарелок) в третьем секторе	2
	Смещение фишек (тарелок) в четвертом секторе	1

Штрафные баллы, начисляемые за нарушения на всех элементах

Пропуск препятствия целиком	Суммарное количество штрафных баллов, которое можно получить на данном препятствии
Пропуск препятствия целиком	20
Неполный проезд препятствия (кроме специально оговоренных в настоящих Правилах)	15
Падение с велосипеда	5
Касание ногой поверхности площадки при выполнении препятствия (каждое касание)	1

ПРИЛОЖЕНИЕ 3

«Знатоки дорожных знаков».

- предупреждающие знаки («Железнодорожный переезд со шлагбаумом», «Пересечение с трамвайной линией», «Скользкая дорога», «Неровная дорога», «Искусственная неровность», «Опасная обочина», «Сужение дороги», «Двустороннее движение», «Пешеходный переход», «Дети», «Пересечение с велосипедной дорожкой», «Дорожные работы»).
- знаки приоритета («Главная дорога», «Уступите дорогу», «Преимущество встречного движения»).
- запрещающие знаки («Въезд запрещен», «Движение запрещено», «Движение мотоциклов запрещено», «Движение на велосипедах запрещено», «Движение пешеходов запрещено», «Поворот направо запрещен», «Поворот налево запрещен», «Разворот запрещен», «Обгон запрещен», «Остановка запрещена», «Стоянка запрещена»)
- предписывающие знаки («Движение прямо», «Движение направо», «Движение налево», «Круговое движение», «Велосипедная дорожка», «Пешеходная дорожка»).
- знаки особых предписаний («Место остановки автобуса и (или) троллейбуса», «Место остановки трамвая», «Пешеходный переход»)
- информационные знаки («Подземный пешеходный переход», «Надземный пешеходный переход», «Парковка (парковочное место)», «Указатель направлений», «Тупик»).

СОГЛАСИЕ

на использование и обработку персональных данных

Я, _____

,

ФИО родителя или законного представителя

паспорт _____, выдан _____

—

серия номер

когда, кем

(в случае опекуинства / попечительства указать реквизиты документа, на основании которого осуществляется опека или попечительство)

_____ *адрес проживания*

являющийся родителем (законным представителем)

ребенка _____ *фамилия, имя, отчество ребенка*

паспорт (свидетельство о рождении) _____, выдан _____

серия номер

когда, кем

_____ *адрес проживания*

на основании Семейного кодекса РФ и Федерального закона от 27.07.2006 г. № 152-ФЗ «О персональных данных» даю согласие на обработку своих персональных данных и персональных данных ребенка (далее - Ребенок) ГБУ ДО ДТ Пушкинского района, расположенному по адресу: Санкт-Петербург, г. Пушкин, ул. Пушкинская д.28/1, в связи с направлением Ребенка для участия районном этапе детско-юношеских соревнований юных инспекторов движения «Безопасное колесо 2021»

Перечень своих персональных данных, на обработку которых даю согласие: фамилия, имя, отчество, серия и номер паспорта, сведения о выдаче паспорта, включая дату выдачи и код подразделения, номер домашнего и мобильного телефона.

Перечень персональных данных Ребенка, на обработку которых даю согласие: фамилия, имя, отчество, школа, класс, домашний адрес, дата рождения, результаты участия Ребенка в различных олимпиадах, смотрах, конкурсах, соревнованиях и т.п., которые я сообщил (а) в заявлении, договоре, других заполняемых мною документах.

Я даю разрешение на безвозмездное использование фото- и видеоматериалов, а также других информационных материалов с участием моего ребенка во внутренних и внешних коммуникациях, фотографии и изображение могут быть скопированы, представлены и сделаны достоянием общественности или адаптированы для использования любыми СМИ и любым способом, в частности в рекламных буклетах и во всех средствах массовой информации, ТВ, кинофильмах, видео, в Интернете, листовках, почтовых рассылках, каталогах, постерах, промо статьях, рекламной кампании, на упаковке, и т.д. при условии, что произведенные фотографии и видео не нанесут вред достоинству и репутации моего ребенка.

Я согласен (-сна), что обработка персональных данных может осуществляться как с использованием автоматизированных средств, так и без таковых.

Я оставляю за собой право отозвать настоящее согласие, письменно уведомив об этом ГБУ ДО ДТ Пушкинского района. В случае получения моего письменного заявления об отзыве настоящего согласия ГБУ ДО ДТ Пушкинского района обязан прекратить обработку и использование.

« ____ » _____ 202 ____ г. _____ / _____

Подпись

Фамилия, инициалы