

ИНФОРМАЦИОННОЕ ПИСЬМО О РАЙОННОМ ЭТАПЕ ВСЕРОССИЙСКОГО КОНКУРСА ЮНЫХ ИНСПЕКТОРОВ ДВИЖЕНИЯ «БЕЗОПАСНОЕ КОЛЕСО – 2025»

1. Общие положения

- 1.1. Настоящее Положение определяет порядок организации и проведения районного этапа детско-юношеских соревнований юных инспекторов движения «Безопасное колесо» (далее – Соревнования) является лично-командным первенством среди учащих образовательных учреждений Пушкинского района Санкт-Петербурга.
- 1.2. Цель – привлечение внимания общественности к вопросам воспитания законопослушных участников дорожного движения и формирования у обучающихся культуры здорового и безопасного образа жизни.
- 1.3. Задачи Соревнований:
 - предупреждение детского дорожно-транспортного травматизма;
 - закрепление у обучающихся знаний правил дорожного движения Российской Федерации (далее – ПДД РФ);
 - привлечение детей к участию в пропаганде правил безопасного поведения на дорогах и безопасного участия в дорожном движении;
 - вовлечение детей в отряды юных инспекторов движения;
 - привлечение детей к систематическим занятиям физической культурой и спортом.

2. Организаторы Соревнований

- 2.1. Организаторы Соревнований:
Отдел образования Пушкинского района Санкт-Петербурга,
Отдел Госавтоинспекции УМВД России «Пушкинское» Санкт-Петербурга,
ГБУ ДО Дворец творчества Пушкинскому району Санкт-Петербурга.
- 2.2. Непосредственная подготовка и проведение Конкурса возлагается на Районный опорный центр по гражданскому и патриотическому воспитанию, поддержке деятельности детских общественных объединений, движений, профилактике детского дорожно-транспортного травматизма и безопасности дорожного движения ГБУ ДО ДТ (далее РОЦ) Пушкинского района и Отдел ГИБДД УМВД России по Пушкинскому району Санкт-Петербурга.
- 2.3. Руководство организацией конкурса в образовательных учреждениях осуществляется ОУ.

3. Порядок проведения Соревнований

- 3.1. Соревнования проводятся в 2 этапа:
 - 1 этап – соревнования на уровне образовательных учреждений;
 - 2 этап – финал Соревнований.
- 3.2. Команда, победившая в Соревнованиях, представляет Пушкинский район на городских детско-юношеских соревнованиях юных инспекторов движения «Безопасное колесо».
- 3.3. Финал районных Соревнований пройдет в 2 этапа:
 - 1 этап в период с 10 марта 2025 г. по 14 марта 2025г. на базе РОЦ ГБУ ДО ДТ Пушкинского района Санкт-Петербурга по адресу: ул. Пушкинская д.28/21;
 - 2 этап пройдет 17 апреля 2025 г. на базе ГБОУ школа интернат № 68 по адресу: г. Павловск, ул. Садовая д.51

На каждом этапе формируется график прибытия команд на этап.

- 3.4. О начале регистрации команд на каждый этап **будет сообщено дополнительно в информационном письме.**

4. Участники Соревнований

- 4.1. Участниками Соревнований являются команды, победившие в 1 этапе на уровне образовательного учреждения.
- 4.2. К Соревнованиям допускаются учащиеся, **от 10 до 12 лет** (на 1.10. 2025 года участнику должно быть не более 12). Состав команды – пять (5) человек: два мальчика и две девочки и руководитель.
- 4.3. Допускается участие команды неполным составом. В этом случае результаты учитываются только в личном зачете.
- 4.4. Все члены команды должны участвовать во всех конкурсах и видах, определенных программой Соревнований и настоящим Положением.
- 4.5. Материальное обеспечение команды для участия в соревнованиях:

На 1 этап:

санитарная сумка в соответствии с 01.01.2021 года: нестерильный марлевый бинт: полотно 10 см х 5 м - 2 шт, полотно 14 см х 7 м - 2 шт, лейкопластырь фиксирующий рулонный (можно силиконовый или водоотталкивающий) не менее 2 см х 5 м - 1 шт, ножницы -1 шт, одноразовые медицинские маски - 4 шт, одноразовые медицинские перчатки из непромокаемого материала - 4 пары, стерильные марлевые салфетки размером 16 см х 14 см в герметичной упаковке - 2 пачки, жгут кровоостанавливающий для остановки артериального кровотечения - 1 шт, маска для безопасного искусственного дыхания - 1 шт.;

ручка (для каждого участника команды)

На 2 этап:

2 велошлема и 2 комплекта защиты (налокотники и наколенники)

5. Условия проведения Соревнований

В программу Соревнований входят:

1 этап:

- оказание первой доврачебной медицинской помощи (теория) - индивидуальный экзамен, включающий вопросы на знание основ оказания первой помощи и задачи по их практическому применению с подведением командного результата;
- практическое задание по оказанию первой помощи;
- тест на знание устройства велосипеда и правил для велосипедиста;
- задание на знание дорожных знаков.

2 этап:

- теоретический экзамен на знание ПДД РФ – индивидуальный теоретический экзамен с подведением командного и личного зачета (компьютерное тестирование);
- фигурное вождение велосипеда – индивидуальное вождение велосипеда на оборудованной площадке с подведением командного и личного зачета;
- творческий конкурс команд «Вместе – за безопасность дорожного движения» - представление агитационно-пропагандистского мероприятия по формированию у обучающихся навыков безопасного поведения на улицах и дорогах.

5.1. Теоретический экзамен на знание Правил дорожного движения.

Проводится по специальным тестам, состоящим из 15 вопросов. Контрольное время работы на станции – 15 минут. За каждый правильно отвеченный вопрос начисляется 1 балл.

Руководители команд на станцию не допускаются.

Задания на знание ПДД РФ включают в себя следующие тематические блоки:

- на знание очередности проезда перекрестка транспортными средствами, количество которых составляет не более четырех. В качестве одного обязательного транспортного средства в каждой задаче должен использоваться велосипед;
- на знание обязанностей велосипедистов, правильное или неправильное поведение детей-велосипедистов;

- на знание обязанностей пешеходов, правильное или неправильное поведение пешеходов на различных участках дорог;
- на знание понятия «слепая зона» автомобиля и умение держать контроль безопасности на данном участке в качестве велосипедиста;
- на знание дорожных знаков;
- на знание сигналов регулировщика.

Задания могут быть предложены:

- в виде иллюстрации (картинок), вопросов с предложенными вариантами ответов, один из которых верный;
- в виде иллюстрации с 6 (шестью) картинками, изображающими правильное или неправильное поведение. Три из шести картинок правильные и должны быть отмечены участником;
- в виде иллюстраций-фрагментов. Одна из предложенных картинок соответствует одному правильному ответу.

При определении команды-победительницы учитывается количество правильных ответов, полученных каждым участником команды. При равенстве количества правильно выполненных заданий предпочтение отдаётся команде, затратившей наименьшее время на их решение. При равенстве количества правильно выполненных заданий и равенстве времени, использованного на решение заданий, предпочтение отдаётся команде, суммарный возраст участников которой ниже.

В личном первенстве определяются 1, 2 и 3 место (отдельно среди мальчиков и отдельно среди девочек), при равенстве результатов преимущество отдаётся участнику, набравшему больше баллов. При равенстве количества правильно выполненных заданий предпочтение отдаётся участнику, затратившему наименьшее время на их решение. При равенстве количества правильно выполненных заданий и равенстве времени, использованного на решение заданий, предпочтение отдаётся участнику, более младшему по возрасту.

5.2. Оказание первой медицинской помощи (теория)

1 блок вопросов - вопросы на знание основ оказания первой помощи с вариантами ответов, один из которых верный.

Задания включают в себя следующие тематические вопросы:
знания основ оказания первой помощи при определённых травмах:

- различных видов кровотечений, их признаки;
- различных видов переломов, их признаки;
- различных видов ожогов, их признаки;
- различных видов отморожений, их признаки;
- различных видов ран, их признаки;
- травм различных частей тела: головы, живота, грудной клетки, позвоночника.

задания на знания:

- простых повязок и места их наложения;
- частей тела человека;
- содержимого автомобильной аптечки;
- обязательных шагов алгоритма оказания первой помощи, пострадавшим в дорожно-транспортном происшествии.

Контрольное время – 10 минут. На задание отвечает каждый участник команды. За каждый правильный ответ участнику начисляется 1 балл. Каждый нерешенный вопрос засчитывается как неправильный.

На теоретическом этапе ведется командный и личный зачет. Результат команды на станции определяется суммой правильно отвеченных вопросов всеми участниками команды. При равенстве правильных ответов предпочтение отдаётся команде, затратившей наименьшее время. При равенстве количества правильно выполненных заданий и равенстве времени, использованного на решение заданий, предпочтение отдаётся команде, суммарный возраст участников которой ниже.

Практика.

Каждая команда выступает как санитарный пост и должна практически оказать первую помощь «пострадавшему» в дорожно-транспортном происшествии.

Команда знакомится с заданиями (1 мин.), по команде судьи выполняет манипуляции. Пострадавшие и выполняющие манипуляцию участники определяются командой. Проводится зачёт времени выполнения манипуляции и правильность выполнения задания (за каждую ошибку начисляется 1 штрафной балл). Победит команда, затратившая наименьшее время для выполнения манипуляции и имеющая меньшее количество штрафных баллов. При одинаковом итоговом времени преимущество имеет команда, набравшая наименьшее количество штрафов.

Общий результат станции выводится по сумме мест 2-х блоков. При равной сумме мест предпочтение отдается команде, занявшей лучшее место в практическом блоке «Практика».

Контрольное время практического блока - 10 минут.

Практическое задание состоит из трех заданий, которые выполняются последовательно друг за другом:

1. Повязка на голеностоп (крестообразная или восьмиобразная).
2. Транспортировка пострадавшего двумя спасателями способом «замок» из четырех рук (выполняется движение вперед с пострадавшим на 4-5 шагов).
3. Имобилизация предплечья при закрытом переломе.

5.3. Основы безопасности жизнедеятельности.

Тест на знание устройства велосипеда.

Каждый участник проходит тестирование на знание строения велосипеда. За каждый правильный ответ участник получает 1 балл. Победители определяются в личном зачёте и в командном по сумме полученных баллов каждым участником.

Задание на знание дорожных знаков (Приложение 4).

Каждый участник проходит тестирование на знание дорожных знаков.

Общий результат станции выводится по сумме мест 2-х блоков. При равной сумме мест предпочтение отдается команде, занявшей лучшее место в блоке на знание дорожных знаков.

5.4. Фигурное вождение велосипеда (элементы соревнования «Безопасное колесо» - проезд змейка, слалом, торможение)

Схема станции «Фигурное вождение велосипеда» разрабатывается с учетом условий нахождения и размеров площадки с указанием на ней элементов (препятствий). Каждый участник должен владеть навыками фигурного вождения велосипеда. Конкурс проводится на площадке, где последовательно расположены различные препятствия, перечень и порядок которых могут быть изменены организаторами соревнований. Команда-победитель определяется по наименьшему количеству штрафных баллов и наименьшему времени, затраченному на прохождение всех индивидуальных этапов (**таблица штрафов – Приложение 3**).

Отказ одного из участников команды от прохождения данного этапа конкурса приводит к дисквалификации команды. Результаты, показанные другими участниками конкурса, учитываются только в личном зачете.

Для прохождения состязания на площадке находится 1 команда.

Состязания на станции проводятся в следующем порядке:

- по команде главного судьи станции участники состязаний приглашаются в техническую зону для проведения инструктажа;
- каждый участник, прибывающий на станцию, должен быть в защитных средствах (шлем, наколенники, налокотники);
- главный судья станции кратко напоминает участникам порядок прохождения станции, правила выполнения заданий;
- в каждом заезде на площадке выполняет задание только один участник;
- по команде главного судьи станции участник выходит на старт;

– после пересечения участником финишной линии секундомер выключается. Судья на финише заносит контрольное время участника в протокол.

Каждый участник должен без пропуска проехать на велосипеде по площадке, преодолев имеющиеся препятствия в определенной последовательности. В соревнованиях принимает участие поочередно каждый член команды.

При определении победителей в командном зачете учитывается наименьшее количество штрафных баллов. При равенстве набранных баллов, преимущество отдается команде, затратившей наименьшее количество времени.

При определении победителей в личном зачёте (отдельно среди мальчиков и девочек) учитывается наименьшее количество штрафных баллов. При равенстве набранных штрафных баллов, преимущество отдается участнику, затратившему наименьшее количество времени. В случае повторного равенства результатов приоритет отдается наиболее младшим участникам соревнований.

5.5. Творческое выступление команды на тему «Вместе – за безопасность дорожного движения» (командный зачет)

Согласно Указу Президента Российской Федерации в целях совершенствования государственной политики в сфере защиты детей в России 2018-2027 годы объявлены Десятилетием детства - тема творческого конкурса «Безопасная дорога-наша жизнь!».

Творческое выступление-приветствие проводится средствами художественной самодеятельности в любой малой сценической форме (агитбригада, инсценированная песня, литературный монтаж, поэтическая зарисовка, попури и т.д.). Продолжительность выступления – **не более 7 минут**. Запрещается использование фонограммы с записанным голосом («плюс»). Выступление оценивается по следующим критериям:

- полное соответствие терминологии согласно ПДД РФ,
- творческая инициатива, мастерство исполнения,
- оригинальность подачи материала,
- использование песен и стихов, музыкальное оформление.

6. Документация

6.1. Каждая команда представляет следующие документы:

К 1 этапу:

- **Электронную заявку в формате ворд на участие в соревнованиях** (Приложение 1) до 6 марта 2025 г. на адрес электронной почты: OP.Tryfanova@yandex.ru

С собой руководитель команды привозит и передает в оргкомитет следующие документы:

- **Заявка** на участие в соревнованиях (Приложение 1) с подписью руководителя и печатью ОУ
- **Согласие родителей** (законных представителей) на использование и обработку персональных данных ребёнка (Приложение 6)
- **Согласие на обработку персональных данных руководителя команды** (Приложение 7).
- **Выписка из приказа** по образовательному учреждению о назначении ответственного за жизнь и здоровье членов команды (при регистрации команды на этап ставится отметка о наличии)

Ко 2 этапу:

- **Заявка на участие в соревнованиях** (Приложение 2) с подписью руководителя и печатью ОУ (сдается в оргкомитет при регистрации);
- **Выписка из журнала** о проведении инструктажа по мерам безопасности (Приложение 5)

- **Договор о страховании жизни** и здоровья от несчастных случаев на каждого участника, сроком действия на срок проведения 2 этапа Конкурса-соревнования (руководители команд оформляют самостоятельно)- при регистрации на этап проверяется наличие;
- **Выписка из приказа** по образовательному учреждению о назначении ответственного за жизнь и здоровье членов команды (при регистрации команды на этап ставится отметка о наличии)

6.2 В случае непредставления каких-либо документов или несвоевременного предоставления информации об участии в Соревнованиях, команда исключается главным судьей соревнований.

7. Дополнительные замечания по организации и проведению соревнований.

Команда должна участвовать во всех видах программы. ГСК соревнований может внести в виды, указанные в разделе 5, некоторые изменения, не противоречащие общему их содержанию.

Условия и порядок проведения соревнований объявляются на регистрации и инструктаже. Порядок обращения к судьям для выяснения вопросов, связанных с результатами выступлений команды на соревнованиях, и подача протестов главному судье объявляется на совещании руководителей команд.

Не допускаются к старту команды:

- не допущенные решением судейской коллегией соревнований;
- прибывшие на соревнование в не соответствующем данному Положению составе;
- опоздавшие (время прибытия указывается в графике) по неуважительной причине.

Снимаются с соревнований команды нарушившие меры безопасности и условия данного Положения.

Руководителям команд во время проведения соревнований с начала инструктажа команды и до окончания обработки протоколов **ЗАПРЕЩАЕТСЯ:**

- а) вмешательство в работу судей;
- б) создание помех деятельности судейских бригад и других команд;
- в) помощь своей команде словом и делом, если не было просьбы судей. В случае фиксации судьями хотя бы одного из перечисленных нарушений результат команде не засчитывается, и она занимает в данном виде последнее место.

8. Определение результатов

8.1. Итоги соревнований подводит судейская коллегия.

8.2. Результаты, как в личном, так и в командном зачете определяются путем суммирования штрафных очков, с учетом затраченного времени по каждому основному виду соревнований (п.п. 5.1 – 5.5).

8.3. Командный результат определяется суммой личных результатов всех членов команды.

8.4. При равной сумме штрафных очков, преимущество имеет команда (участник), показавший лучший результат по знанию Правил дорожного движения (п. 5.1.).

Победителями и призерами соревнований становятся:

В командном зачете:

Победителями и призерами Соревнований считаются команды, занявшие первые три места по наименьшей сумме штрафных баллов, полученных командами на всех этапах Соревнований.

В личном зачете:

- мальчик и девочка, показавшие лучшие результаты в каждом из основных видов (ПДД РФ- п.5.1, Фигурное вождение велосипеда- п.5.4).

9. Награждение победителей и участников

- 9.1. Команда-победительница и команды-призеры награждаются дипломами.
- 9.2. Победители в личном зачете награждаются дипломами.
- 9.3. Команды-участницы соревнований получают сертификаты участников.
- 9.4. Организационный комитет имеет право установить дополнительные призы для участников Соревнований.

10. Обеспечение Соревнований

- 10.1. Расходы на обеспечение питание, питьевой режим, а также прибытие к месту Соревнований, страхование от несчастных случаев несут направляющие организации.
- 10.2. Обеспечение Соревнований велотехникой возлагается на организаторов конкурса.
- 10.3. Обеспечение безопасности за жизнь и здоровье участников на любом этапе, возлагается на сопровождающее лицо, согласно приказу образовательной организации.

ЗАЯВКА
на участие в районном этапе детско-юношеских соревнований
юных инспекторов движения «Безопасное колесо»
команды ГБОУ №_____

| № п/п | Фамилия, имя, отчество (полностью) | Дата рождения (число,месяц,год) |
|-------|------------------------------------|------------------------------------|
| 1 | | |
| 2 | | |
| 3 | | |
| 4 | | |
| | | |

Руководитель команды (ФИО полностью) _____
Контактный телефон: _____

*Данная заявка является предварительной и направляется в оргкомитет соревнований
ТОЛЬКО в формате WORD.*

ЗАЯВКА

на участие в районном этапе детско-юношеских соревнований
юных инспекторов движения «Безопасное колесо»
команды ГБОУ № _____

| № п/п | Фамилия, имя, отчество (полностью) | Дата рождения (число, месяц, год) | Образов. Учреждение, в котором учится ребенок | Класс | Домашний адрес | Допуск врача |
|-------|------------------------------------|-----------------------------------|---|-------|----------------|--------------|
| 1 | | | | | | |
| 2 | | | | | | |
| 3 | | | | | | |
| 4 | | | | | | |

Всего допущено к соревнованиям _____ человек
Медицинский работник _____

Руководитель команды: (ФИО полностью, должность) _____

контактный телефон _____

Электронная почта _____

Представитель, сопровождающий команду: (ФИО полностью, должность)


Руководитель ОУ _____

М.П.

Примерный перечень препятствий для этапа «Фигурное вождение велосипеда»

Препятствие «Восьмерка» или «Круг от восьмерки».

Используются фишки (кегли) высотой до 25 см. и диаметром до 7 см. Фишки (кегли) выставляются в виде двух соприкасающихся кругов. Малый круг: внешний радиус от 2,5 до 3,5 м., внутренний радиус от 2 до 3,0 м. Большой круг: внешний радиус от 3 до 4 м., внутренний радиус – от 2,5 до 3,5 м. Расстояние между фишками не более 60 см.



| | | |
|---|---|-----------|
| <p>«Восьмерка» или «круг от восьмерки». Участник проезжает препятствие по коридору, образованному фишками (кеглями), которые расположены по линиям малого и большого кругов.</p> | Падение 1 фишки (кегли) (каждой) | 1 |
| | Выезд за пределы препятствия (за каждую не пройденную фишку (кеглю)) | 1 |
| | Выезд за пределы препятствия (за пропущенные 10 и более фишек (кеглей)) | 10 |
| | Падение 10 и более фишек (кеглей) | 10 |

Препятствие «Слалом».

Используются стойки на основании. Основание – утяжеленный цилиндр диаметром 15 см. и высотой 10 см. К центру основания крепится полая металлическая или пластиковая трубка. Общая высота стойки от 1,3 до 1,7 м. Расстояние между первой и второй стойками 1,3 м. Каждое следующее расстояние между стойками уменьшается на 5 см. Всего в препятствии используется не более 7 стоек. Ограничительная линия проходит по всей длине препятствия на расстоянии 1 м. слева и справа от стоек.



| | | |
|---|-----------------------------|----------|
| <p>«Слалом». Участник проезжает между стойками, поочередно огибая каждую с правой или левой стороны и стараясь не задеть их.</p> | Смещение или касание стойки | 1 |
| | Падение стойки | 2 |
| | Пропуск стойки | 3 |
| | Выезд за пределы трассы | 3 |

Препятствие «Прицельное торможение».

Длина коридора на 5 см. больше велосипеда, предоставляемого организаторами. Ширина коридора 80 см. Контур очерчивается линиями. По углам элемента устанавливаются конусы. Высота конуса до 40 см, радиус основания до 25 см. На верхнюю часть выездных конусов




кладется планка (полая металлическая или пластиковая трубка) длиной 1 м.

| | | |
|--|---|---|
| «Прицельное торможение». Участник, заезжая в коридор, должен произвести торможение велосипеда, максимально приблизив переднее колесо к планке, но, не сбив ее. | Нога или ноги находятся за пределами ограждения | 1 |
| | Велосипед находится за пределами ограждения | 2 |
| | Падение планки | 3 |

Препятствие «Перенос предмета».

Используются две стойки, которые состоят из тяжелого основания, полой пластиковой трубы, с прикрепленными на их верхней части чашами. Высота стоек 1,2 м. Переносимый предмет – теннисный мяч или шар. Расстояние между стойками не менее 3 м.




| | | |
|---|---|---|
| «Перенос предмета». Участник подъезжает к стойке, в чаше которой находится предмет. Берет предмет в правую руку и, держа его в руке, доезжает до следующей стойки, в чашу которой кладет предмет. | Проезд мимо стойки с предметом | 3 |
| | Падение предмета с конечной стойки (предмет не положен в чашу стойки) | 3 |
| | Падение предмета во время движения | 2 |
| | Падение стойки | 2 |
| | Касание велосипеда рукой, держащей предмет | 2 |
| | Выезд за пределы трассы | 1 |


Препятствие «Желоб».

Препятствие длиной 3 м., высотой 5 см., скошенное со стороны въезда и выезда для плавности начала и конца преодоления препятствия. По краям доски в длину прикреплены рейки высотой 3,5 см. так чтобы ширина углубления была 10 см., тем самым образуя желоб.

Вид с торца.



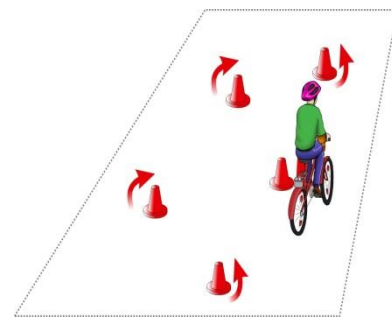
Вид сверху



| | | |
|--|---|---|
| «Желоб». Участник проезжает препятствие, стараясь не съехать с него. | Съезд с препятствия одним колесом | 2 |
| | Съезд с препятствия двумя колесами | 3 |
| | Неудачное преодоление (страхующий помощник судьи поддержал участника) | 4 |

Препятствие «Узор из конусов».

Используются дорожные конусы в количестве 5 штук, которые устанавливаются на площадке длиной 5,5 м. и шириной 3 м.




Расстояние между конусами

и ограничительными линиями – 80 см. Расстояние от 1 до 2 конуса – 1,15 м., от 1 до 3 конуса – 2,3 м.

| | | |
|---|--|---|
| «Узор из конусов». Участник проезжает между всеми конусами по порядку, стараясь их не задеть и не выехать за габариты площадки. | Сдвиг конуса (за каждый) | 1 |
| | Падение конуса (за каждый) | 2 |
| | Пропуск конуса | 2 |
| | Выезд за пределы габаритов препятствия (за каждый) | 2 |

Препятствие «Наклонная доска».

В основании конструкции находится каркас (металлический или деревянный). Используется наклонная поверхность. Часть конструкции, по которой движется велосипед, обшита резиной, остальные части — пластиком с нанесением на него цветных клеящихся полосок. Длина конструкции от 2 до 3 м. Ширина от 25 до 40 см. Высота слева не менее 10 см, справа не более 1 см.



| | | |
|---|---|---|
| «Наклонная доска». Участник должен проехать по наклонной доске обеими колесами, не съезжая с нее. | Съезд с доски одним колесом | 2 |
| | Съезд с доски двумя колесами | 3 |
| | Неудачное преодоление (страхующий помощник судьи поддержал участника) | 4 |

Препятствие «Проезд под перекладиной».

Используются стойки на тяжёлом основании (три пары). На стойке на соответствующей высоте установлен небольшой выступ с углублением. Две стойки и поперечная планка (полая алюминиевая или пластиковая трубка) образуют проезд под перекладиной. Высоты выступов — от 1,33 до 1,5 м., от 1,3 до 1,4 м., от 1,27 до 1,3 м., расстояние между проездами не более 2 м. Ширина между стойками не менее 1,2 м. Проезды устанавливаются в порядке убывания высоты.



| | | |
|---|--------------------------------|---|
| «Проезд под перекладиной». Участник, наклонившись к рулю, проезжает препятствие (3 шт. подряд), стараясь не задеть стойки и верхнюю планку. | Касание верхней планки | 1 |
| | Касание верхней планки и стоек | 2 |
| | Сбить планку или стойку | 3 |

Препятствие «Зауженная прямая дорожка».

Используются фишки в виде тарелок 4-х цветов, которые расположены вплотную друг к другу. Каждому сектору принадлежит свой цвет. Длина дорожки 3 м. Ширина в начале дорожки 40 см, в конце - 15 см. (расстояние измеряется между внутренними краями фишек (тарелок)).



| | | |
|---|--|----------|
| «Зауженная прямая дорожка». Участник должен проехать по габаритной дорожке из фишек (тарелок), стараясь не сместить их. | Смещение фишек (тарелок) в первом секторе | 4 |
| | Смещение фишек (тарелок) во втором секторе | 3 |
| | Смещение фишек (тарелок) в третьем секторе | 2 |
| | Смещение фишек (тарелок) в четвертом секторе | 1 |

Штрафные баллы, начисляемые за нарушения на всех элементах

| Пропуск препятствия целиком | Суммарное количество штрафных баллов, которое можно получить на данном препятствии |
|---|---|
| Пропуск препятствия целиком | 20 |
| Неполный проезд препятствия (кроме специально оговоренных в настоящих Правилах) | 15 |
| Падение с велосипеда | 5 |
| Касание ногой поверхности площадки при выполнении препятствия (каждое касание) | 1 |

«Знаки дорожных знаков».

- предупреждающие знаки («Железнодорожный переезд со шлагбаумом», «Пересечение с трамвайной линией», «Скользкая дорога», «Неровная дорога», «Искусственная неровность», «Опасная обочина», «Сужение дороги», «Двустороннее движение», «Пешеходный переход», «Дети», «Пересечение с велосипедной дорожкой», «Дорожные работы»).
- знаки приоритета («Главная дорога», «Уступите дорогу», «Преимущество встречного движения»).
- запрещающие знаки («Въезд запрещен», «Движение запрещено», «Движение мотоциклов запрещено», «Движение на велосипедах запрещено», «Движение пешеходов запрещено», «Поворот направо запрещен», «Поворот налево запрещен», «Разворот запрещен», «Обгон запрещен», «Остановка запрещена», «Стоянка запрещена»)
- предписывающие знаки («Движение прямо», «Движение направо», «Движение налево», «Круговое движение», «Велосипедная дорожка», «Пешеходная дорожка»).
- знаки особых предписаний («Место остановки автобуса и (или) троллейбуса», «Место остановки трамвая», «Пешеходный переход»)
- информационные знаки («Подземный пешеходный переход», «Надземный пешеходный переход», «Парковка (парковочное место)», «Указатель направлений», «Тупик»).

**Выписка из журнала
о проведении инструктажа по мерам безопасности**

Настоящей справкой удостоверяется, что со всеми нижеперечисленными членами команды _____,

(полное наименование образовательного учреждения, объединения, название, номер, район)

направленными для участия в районном этапе регионального этапа Всероссийского конкурса юных инспекторов движения «Безопасное колесо - 2025» проведен инструктаж по следующим темам:

1. Правила поведения и пребывания: на территории образовательной организации, в общественных местах, на транспорте.
2. Меры пожарной безопасности.

| № п/п | Фамилия, имя, отчество | Краткое содержания инструктажа | Личная подпись членов команды, с которыми проведен инструктаж |
|-------|------------------------|--------------------------------|---|
| 1. | | | |
| 2. | | | |
| 3. | | | |
| 4. | | | |

Инструктаж проведен _____
(Ф.И.О. полностью, проводившего инструктаж, должность)

Подпись _____

Сопровождающий (руководитель команды) _____
(Ф.И.О. полностью, должность, телефон)

приказом № ____ от _____ назначены ответственными за жизнь, здоровье и безопасность выше перечисленных членов команды в пути следования к месту соревнования и обратно и в период проведения соревнования.

Руководитель образовательной организации _____ / _____
М.П.

Контактный телефон _____

СОГЛАСИЕ

на использование и обработку персональных данных

Я, _____,

ФИО родителя или законного представителя

паспорт _____, выдан _____

серия номер

когда, кем

(в случае опекуинства / попечительства указать реквизиты документа, на основании которого осуществляется опека или попечительство)

адрес проживания

являющийся родителем (законным представителем) ребенка _____

фамилия, имя, отчество ребенка

свидетельство о рождении _____, выдан _____

серия номер

когда, кем

адрес проживания

на основании Семейного кодекса РФ и Федерального закона от 27.07.2006 г. № 152-ФЗ «О персональных данных» даю согласие на обработку своих персональных данных и персональных данных ребенка (далее - Ребенок) ГБУ ДО ДТ Пушкинского района, расположенному по адресу: Санкт-Петербург, г. Пушкин, ул. Пушкинская, д.28/21, в связи с направлением Ребенка для участия районном этапе детско-юношеских соревнований юных инспекторов движения «Безопасное колесо-2025»

Перечень своих персональных данных, на обработку которых даю согласие: фамилия, имя, отчество, серия и номер паспорта, сведения о выдаче паспорта, включая дату выдачи и код подразделения, номер домашнего и мобильного телефона.

Перечень персональных данных Ребенка, на обработку которых даю согласие: фамилия, имя, отчество, школа, класс, домашний адрес, дата рождения, результаты участия Ребенка в различных олимпиадах, смотрах, конкурсах, соревнованиях и т.п., которые я сообщил (а) в заявлении, договоре, других заполняемых мною документах.

Я даю разрешение на безвозмездное использование фото- и видеоматериалов, а также других информационных материалов с участием моего ребенка во внутренних и внешних коммуникациях, фотографии и изображение могут быть скопированы, представлены и сделаны достоянием общественности или адаптированы для использования любыми СМИ и любым способом, в частности в рекламных буклетах и во всех средствах массовой информации, ТВ, кинофильмах, видео, в Интернете, листовках, почтовых рассылках, каталогах, постерах, промо статьях, рекламной кампании, на упаковке, и т.д. при условии, что произведенные фотографии и видео не нанесут вред достоинству и репутации моего ребенка.

Я согласен (-сна), что обработка персональных данных может осуществляться как с использованием автоматизированных средств, так и без таковых.

Я оставляю за собой право отозвать настоящее согласие, письменно уведомив об этом ГБУ ДО ДТ Пушкинского района. В случае получения моего письменного заявления об отзыве настоящего согласия ГБУ ДО ДТ Пушкинского района обязан прекратить обработку и использование.

« ____ » _____ 202 ____ г. _____ / _____

Подпись

Фамилия, инициалы

СОГЛАСИЕ
на обработку персональных данных педагогического работника

Согласие педагога
на использование и обработку персональных данных

«__» _____ 202__ года

г. Санкт-Петербург

Даю согласие на передачу персональных данных ГБУ ДО ДТ Пушкинского района Санкт-Петербурга (Санкт-Петербург, г. Пушкин, ул. Пушкинская д.28/21, т.:8(812) 465-02-25) и Государственному бюджетному нетиповому образовательному учреждению «Академия талантов» Санкт-Петербурга (ИНН 7813604570 КПП 781301001 ОГРН 1147847438298, адрес местонахождения: 197022, г. Санкт-Петербург, набережная реки Малой Невки, дом 1, литера А) для внесения сведений о педагоге, подготовившем победителя/призёра регионального конкурса «Блокада.Память.Победа.» среди воспитанников и обучающихся образовательных организаций Санкт-Петербурга, в систему учета детей, проявивших особые таланты. Перечень персональных данных, подлежащих передаче: фамилия, имя, отчество, полное наименование образовательной организации, контактный телефон, электронный адрес.

| ФИО | Наименование образовательной организации | Контактный телефон | Электронный адрес | Роспись |
|-----|--|--------------------|-------------------|---------|
| | | | | |
| | | | | |

Подпись

/ _____
Расшифровка

Памятка руководителю команды- участницы районного этапа конкурса-соревнования «Безопасное колесо-2025».

1. Конкурс-соревнование проводится в 2 этапа:

1 этап в период 10-14 марта 2025 г по графику;

2 этап в период 17 апреля 2025 года по графику.

График формируется организаторами соревнования с учетом пожелания участников.

2. Состав команды 4 (четыре) человека (2 мальчика, 2 девочки), возраст участников 10-12 лет (на 01.10.25 года участнику должно быть не менее 10 лет и не более 12 лет).

3. Соревнования 1 этапа:

- Оказание первой медицинской помощи (теория и практика).
- Знатоки дорожных знаков и устройства велосипеда.

Соревнования 2 этапа:

-Теоретический экзамен на знание Правил дорожного движения (компьютерное тестирование).

- Фигурное вождение велосипеда.

- Творческое выступление команды на тему «Вместе – за безопасность дорожного движения».

4. В день соревнований команда привозит в папке пакет документов:

1 этап:

Заявка на участие в соревнованиях (Приложение 2)

Согласие родителей (законных представителей) на использование и обработку персональных данных ребёнка (Приложение 6)

Согласие на обработку персональных данных **руководителя команды** (Приложение 7).

Выписка из приказа по образовательному учреждению о назначении ответственного за жизнь и здоровье членов команды (на дату участия в 1 этапе).

2 этап:

Заявка на участие в соревнованиях (Приложение 2)

Выписка из журнала о проведении инструктажа по мерам безопасности (Приложение 5)

Договор о страховании жизни и здоровья от несчастных случаев на каждого участника, сроком действия на срок проведения 2 этапа Конкурса-соревнования (руководители команд оформляют самостоятельно)- документы возвращаются руководителю после сверки ФИО участников и ФОИ на договорах;

Выписка из приказа по образовательному учреждению о назначении ответственного за жизнь и здоровье членов команды (на дату участия во 2 этапе).

Команда, прибывшая на соревнования с неполным пакетом документов, к участию НЕ ДОПУСКАЕТСЯ!!!

5. Команда должна иметь:

- сменную одежду и обувь на случай холодной или дождливой погоды;
- ручку (на каждого участника);
- нестерильный марлевый бинт: полотно 10 см х 5 м - 2 шт, полотно 14 см х 7 м - 2 шт., одноразовые медицинские маски - 4 шт, одноразовые медицинские перчатки из непромокаемого материала - 4 пары,
- 2 велошлема и 2 комплекта защиты (налокотники и наколенники)
- питьевая вода на каждого участника.

Команда, прибывшая на соревнования без двух комплектов защиты, к участию НЕ ДОПУСКАЕТСЯ!!!